

## CARA REFILL TINTA MENGGUNAKAN REFILL CLIP

### Peralatan dan bahan :

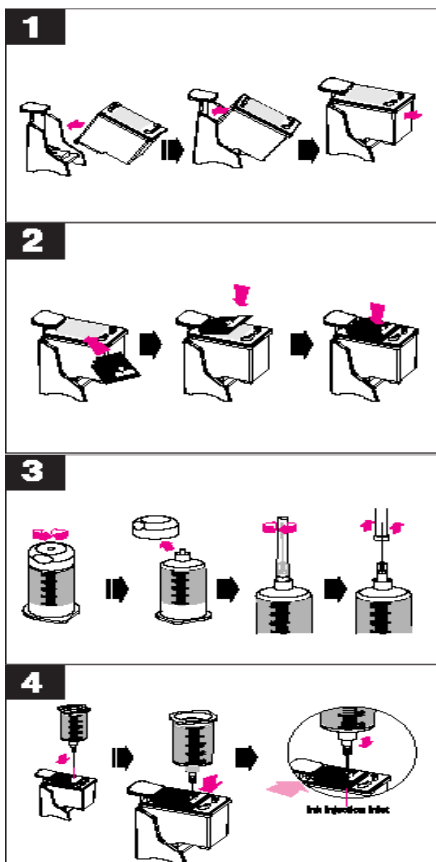


1. Tinta (sesuai jenis dan merk kartrid yang akan di refill)
2. Refill Clip (sesuai dengan kartid yg akan di refill)
3. Alat suntik 10 ml + jarum (tiap warna satu suntikan)
4. Suntikan penguras tinta 20ml
5. Tissue
6. Sarung tangan
7. Headprint Cleaner Solution



8. Protection Blue Tape

### Proses Refill :




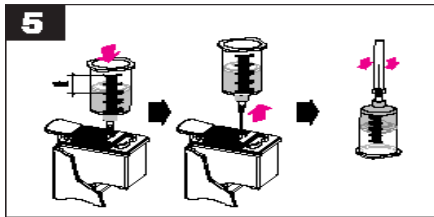
1 Pasang kartird pada refill clip dengan posisi headprint menimpah bantalan karet. Tekan ujung atas kartrid sampai bunyi klik dan kartrid masuk tepat kedalam refill Clip

2 Temukan lubang pengisian, biasanya tertutup oleh label. Jika tidak ada buat lubang dengan menggunakan bor kecil (2-3 mm)

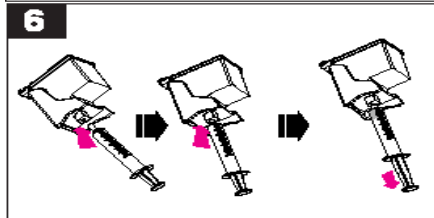
3 Siapkan suntikan, pasang jarumnya, isi suntikan dengan tinta. Masing-masing warna tinta harus menggunakan suntikan dan jarum yang berbeda agar tidak terjadi kontaminasi warna

4 Masukkan jarum suntik kedalam lubang pengisian yang telah dibuat kira-kira setengah bagian kedalaman kartrid (jangan sampai mentok)

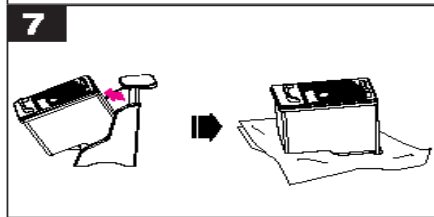




Suntik tinta ke dalam kartrid dengan perlahan-lahan. Pengisian tinta di usahakan jangan terlalu penuh dan ketika tinta terlihat akan keluar dari lubang kartrid, segera tarik kembali suntikan.



Masukan suntikan penguras tinta (tanpa jarum) pada lubang bantalan karet di bagian bawah refill clip. Tarik suntikan pelan-pelan sampai keluar tinta sekitar 0,5ml. Tahan suntikan jangan sampai tinta yang sudah ditarik masuk lagi kedalam kartrid



Lepaskan kartrid dari refill clip, bersihkan sisa tinta pada lubang pengisian dan headprint dengan tissue. Setelah bersih test aliran tinta dengan mengusap tissue pada permukaan headprint. Semua warna harus terlihat berbekas pada tissue.

Jika kartrid tidak langsung digunakan/dipasang pada printer maka headprint kartrid harus ditutup dengan Protection Blue Tape untuk menghindari tetesan tinta & melindungi headprint

Jika hadprint mampet tetesi atau rendam (hanya bagian headprint nya) dengan cairan pembersih headprint /Nozzle Rocket, tunggu beberapa saat kemudian sedot lagi dengan refill clip & suntikan penguras tinta.

